

# fleggs



... entspricht dem klassischen Liegesystem. Der elastische Lattenrost im Unterbau den wir dafür verwenden lässt sich gleich in mehreren Dimensionen präzise auf den Körper einstellen. Damit bildet er den federnden Untergrund, während die 3 Schichten Naturlatex unterschiedlicher Festigkeit den Konturen des Körpers folgen.

Passt zu den Bettrahmen: biim, coeuvr, paed

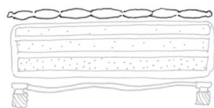
Preise inklusive Lattenrost:

ab 1.280,- € (Einzelbett 90 cm)

ab 2.620,- € (Doppelbett 160 cm)

## Klimaschicht / Unterbett

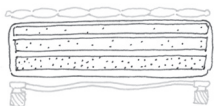
---



Es ist eine Frage des Temperaments welches Unterbett man wählt: simp, siison, waam oder cavall stehen zur Auswahl.

## Matratze

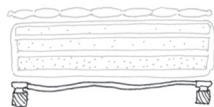
---



Die 15 cm hohe Matratze setzt sich in der Regel aus 3 Schichten Naturlatex mit je 5 cm Stärke zusammen. Die oberen Schichten sind weicher und punktelastischer, die unteren flächenelastisch und etwas fester. Ob einzeln oder gemeinsam in einem Bezug können Sie sich aussuchen: Getrennte Matratzen sorgen für leichtere Handhabung, Matratzen in Bettbreite für ein spaltfreies Liegen. Wir kombinieren meistens beides miteinander.

## Rostelement

---



Es ist in diesem Fall ein Federlattenrost. Dabei zeichnet sich dieses Modell durch die Einstellmöglichkeiten in drei Dimensionen aus: Schulterabsenkung, Knieanhebung, Einstellmöglichkeiten im Rumpfbereich, sowie Anpassungsmöglichkeiten hinsichtlich Körpergröße und Gewicht der Schläfer sind die herausragenden Eigenschaften.